

СОГЛАСОВАНО

Председатель комитета по образованию
Администрации городского округа
«Город Калининград»


Т.М. Петухова
по
образованию
30 июня 2022 года



СОГЛАСОВАНО

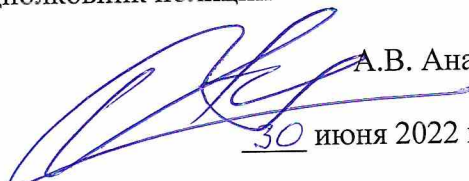
Заведующий МАДОУ д/с № 37


Г.В. Рыжова
30 июня 2022 года



СОГЛАСОВАНО

Начальник Центра ДиТН, ПБДД ГИБДД
УМВД России по Калининградской
области
подполковник полиции


А.В. Анахов
30 июня 2022 года

ПАСПОРТ ДОРОЖНОЙ БЕЗОПАСНОСТИ

Муниципального автономного дошкольного образовательного
учреждения
города Калининграда детский сад № 37
(МАДОУ д/с № 37)

2022 г.

I. Общие сведения об образовательном учреждении

1.1. Тип образовательной организации: дошкольное образовательное учреждение.

Юридический адрес: 236022, г. Калининград, ул. Чернышевского, дом № 37.

Фактический адрес: 236022, г. Калининград, ул. Чернышевского, дом № 37.

1.2. Руководитель образовательной организации:

Рыжова Галина Варсановичевна (рабочий телефон: 8 (4012)-210-857).

1.3. Заместитель заведующего:

Исмаилова Екатерина Вячеславовна (рабочий телефон: 8 (4012)-210-857).

1.4. Ответственный работник комитета по образованию: ведущий специалист отдела дошкольного образования:

Фарутина Елена Викторовна (рабочий телефон: 8 (4012)-942-019).

1.5. Ответственный работник за проведение работы по профилактике детского травматизма:

Исмаилова Екатерина Вячеславовна (рабочий телефон: 8 (4012)-210-857).

1.6. Ответственный от ГИБДД: старший инспектор Центра ДИТН, ПБДД ГИБДД УМВД России по Калининградской области:

Гончерёнок Анжелика Владимировна (рабочий телефон: 8 (4012)-552-889).

1.7. Количество обучающихся в образовательном учреждении: 180.

1.8. Наличие уголка по БДД: в каждой возрастной группе.

1.9. Наличие класса по БДД: нет.

1.10. Наличие автогородка (площадка по БДД): нет.

1.11. Время пребывания обучающихся в образовательной организации: с 07.00 до 19.00.

1.12. Телефоны оперативных служб:

- | | |
|---------------------------------------|-------------------------------------|
| - Служба полиции | 02, 102; |
| - Служба скорой медицинской помощи | 03, 103; |
| - Единая дежурно-диспетчерская служба | 8 (4012)-596-400; |
| - Дежурный ФСБ (круглосуточно) | 8 (4012)-214-885; |
| - Дежурная служба «Антитеррор» | 8 (4012)-214-885; |
| - Дежурный УВД | 8 (4012)-214-639; |
| - Дежурная часть ГИБДД | 8 (4012)-552-511, 8 (4012)-552-512; |

- | | |
|---|-------------------------------------|
| - Оперативный дежурный Правительства
Калининградской области | 8 (4012)-935-693. 8 (4012)-467-545; |
| Дежурный мэрии | 8 (4012)-957-171. |

II. Основная часть паспорта

2.1. Схема организации дорожного движения в непосредственной близости от МАДОУ д/с № 37 с размещением соответствующих технических средств организации дорожного движения, маршрутов движения детей и расположение парковочных мест (Приложение 1).

2.2. Пути движения транспортных средств к местам разгрузки/погрузки и рекомендуемые безопасные пути передвижения детей по территории МАДОУ д/с № 37 (Приложение 2).

III. Информационный материал

3.1. Пояснительная записка паспорта дорожной безопасности.

Жизнь и здоровье человека являются наивысшей ценностью. Государство берёт на себя ответственность за защиту, охрану и обеспечение безопасности жизнедеятельности человека. Одной из составляющих общей безопасности является дорожная безопасность. И именно дорожная безопасность, как показывает статистика, является в настоящее время наиболее проблемной. Особенно тревожно то, что в дорожно-транспортных происшествиях гибнут и получают травмы дети, в том числе и дошкольного возраста. И как мы понимаем, в этих случаях (независимо от того, какое решение примут следственные органы) виноваты взрослые.

Субъектами, осуществляющими деятельность по профилактике детского дорожно-транспортного травматизма, являются: подразделения ГИБДД, средства массовой информации, общественные объединения, деятельность которых связана с дорожным движением, а также дошкольные образовательные учреждения.

В воспитательном процессе МАДОУ д/с № 37 выделена образовательная область "Безопасность", которая включает в себя задачу по передаче детям знаний о правилах безопасности дорожного движения в качестве пешехода и пассажира транспортного средства.

Для достижения поставленной задачи главная роль отводится педагогам и родителям. От того, насколько сами они будут подготовленными, будет зависеть безопасность наших детей.

Так, взрослые должны знать:

- правила дорожного движения, относящиеся к движению пешеходов, велосипедистов, перевозке пассажиров;
- основные дорожные знаки, касающиеся участников дорожного движения;
- сигналы светофора, регулировщика;
- требования безопасности при перевозке групп детей автобусами, при движении колонной.

Необходимо знать возможные формы обучения детей дошкольного возраста, с учётом их психофизиологических особенностей и помнить, что обучение правилам

дорожного движения должно быть:

- постоянным (лучше проводить частые короткие занятия с ребёнком, чем продолжительные, но редкие);
- конкретным (необходимо сосредоточить внимание ребёнка на действиях в условиях реального движения);
- направленным на привитие безопасных способов поведения на дороге, а не только запоминанию правил дорожного движения;
- применимым к ближайшему окружению.

В детском саду педагоги прилагают много усилий для того, чтобы помочь ребёнку овладеть правилами дорожного движения, подготовить его к школьному периоду жизни, а именно: самостоятельно пользоваться правилами безопасного передвижения, начиная с территории своего микрорайона.

Одним из самых надёжных способов формирования у дошкольника безопасного поведения на дорогах является наблюдение дорожных ситуаций непосредственно на целевых прогулках, то есть получение доступной объективной информации, как от педагога, так и от родителей.

В учреждении широко используется:

- рассматривание иллюстраций, картин;
- чтение детям художественной литературы;
- моделирование дорожных ситуаций;
- обучающие и развивающие игры;
- изготовление с детьми атрибутов и игрушек для занятий по теме дорожной безопасности;
- художественно-творческая деятельность детей.

Для организации работы с детьми создаётся соответствующая предметно-развивающая среда с использованием:

- комплектов дорожных знаков;
- макетов улиц с транспортными средствами;
- наглядно-иллюстративного материала;
- обучающих и развивающих игр;
- атрибутов для сюжетно-ролевых игр с дорожной тематикой;
- детской художественной литературы;
- мультфильмов.

В учреждении в каждой возрастной группе в целях пропаганды безопасности дорожного движения и профилактики детского дорожно-транспортного травматизма оформлены информационные "Уголки безопасности". Материалы, представленные на стендах, включают в себя следующее содержание:

- информация для детей и родителей обучающего характера по ПДД, периодически сменяемая, с тематической направленностью;
- информация для родителей методического характера.

Для детей родители являются образцом поведения на улице, дорогах, в транспорте. Только в сотрудничестве детского сада и семьи можно выработать у детей необходимые навыки культуры поведения на дорогах. С этой целью используются:

- наглядная информация на стендах для родителей, в папках-передвижках;
- родительские собрания;
- совместные праздники.

Целью профилактической образовательной деятельности в области безопасности дорожного движения является сохранение жизни и здоровья детей.

Задачи программы:

- создание необходимых условий для обеспечения непрерывного

воспитательного процесса в области безопасности дорожного движения;

- создание у детей стереотипов безопасного поведения на улице;
- обучение основам транспортной культуры.

Ожидаемый результат:

- совершенствование профилактической работы по ПДД в детском саду;
- формирование навыков правильного поведения у детей и взрослых;
- предотвращение детского дорожно-транспортного травматизма.

Направление деятельности:

- познавательные игры;
- конкурсы рисунков, плакатов, стихотворений;
- создание развивающей среды в группах по ПДД.

Организационная работа:

- обновление уголков безопасности;
- организация проведения открытых занятий и внеклассных мероприятий по

ПДД;

- организация проведения игровых и обучающих программ по ПДД.

Инструктивно - методическая работа:

- проведение консультаций для педагогов, родителей по ПДД;
- разработка методических рекомендаций;
- распространение информационных листов с ПДД.

3.2. Приказ о назначении ответственного лица за проведение работы по профилактике детского дорожно-транспортного травматизма и соблюдению ПДД (приложение 3).

3.3. План мероприятий по ПДД и профилактике детского дорожно-транспортного травматизма на учебный год (приложение 4).

3.4. Методическая база по ПДД:

- Набор напольный «Знаки дорожного движения»;
- Набор настольный «Знаки дорожного движения» + настольное полотно с разметкой;
- Пазлы напольные «Транспорт»;
- Комплект «Безопасность на дороге. Сложные ситуации»;
- Дидактическая игра «Светофор»;
- Наглядно-демонстрационный материал «Транспорт», «Знаки дорожного движения»;
- Ширма-раскладушка для родителей «Дорожная безопасность».

3.5. Перечень имеющихся изданий по ПДД:

- Л.Л. Тимофеева, Н.И. Королева «Формирование культуры безопасности», 2015 г.;
- Н.Н. Авдеева «Безопасность», 2002 г.

3.6. Информационный уголок по БДД: в каждой возрастной группе.

Приложение:

1. Схема организации дорожного движения в непосредственной близости от МАДОУ д/с № 37 с размещением соответствующих технических средств организации дорожного

- движения, маршрутов движения детей и расположение парковочных мест на 1 л.;
2. Пути движения транспортных средств к местам разгрузки/погрузки и рекомендуемые безопасные пути передвижения детей по территории МАДОУ д/с № 37 на 2 л.;
 3. Приказ о назначении ответственного лица за проведение работы по профилактике детского дорожно-транспортного травматизма и соблюдению ПДД на 1 л.;
 4. План мероприятий по ПДД и профилактике детского дорожно-транспортного травматизма на 2 л.

Составлен: 2 июня 2022 года

Заместитель заведующего МАДОУ д/с № 37


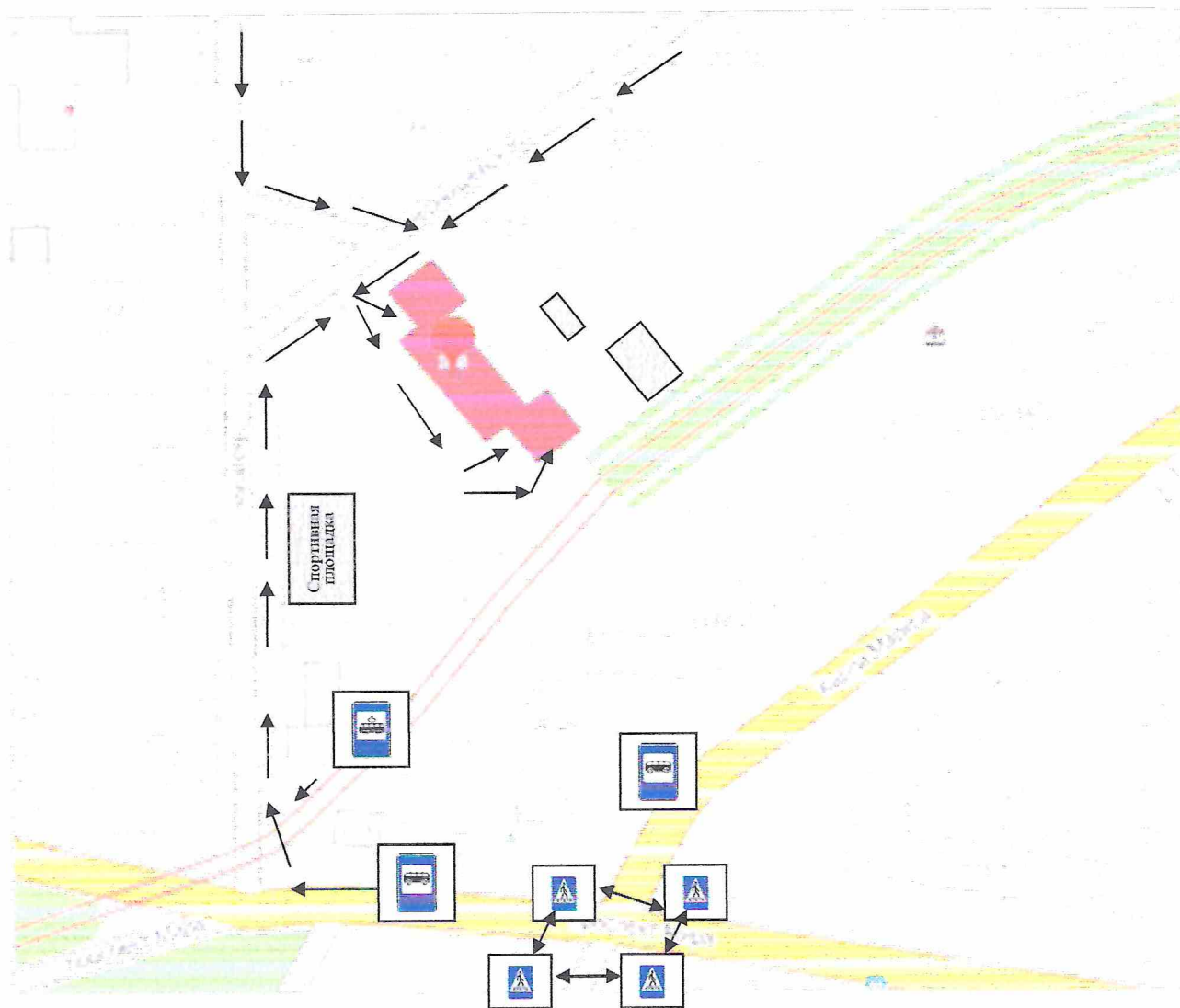


Е.В. Исмаилова

Актуализирован: _____ 20__ года

Причина актуализации: _____

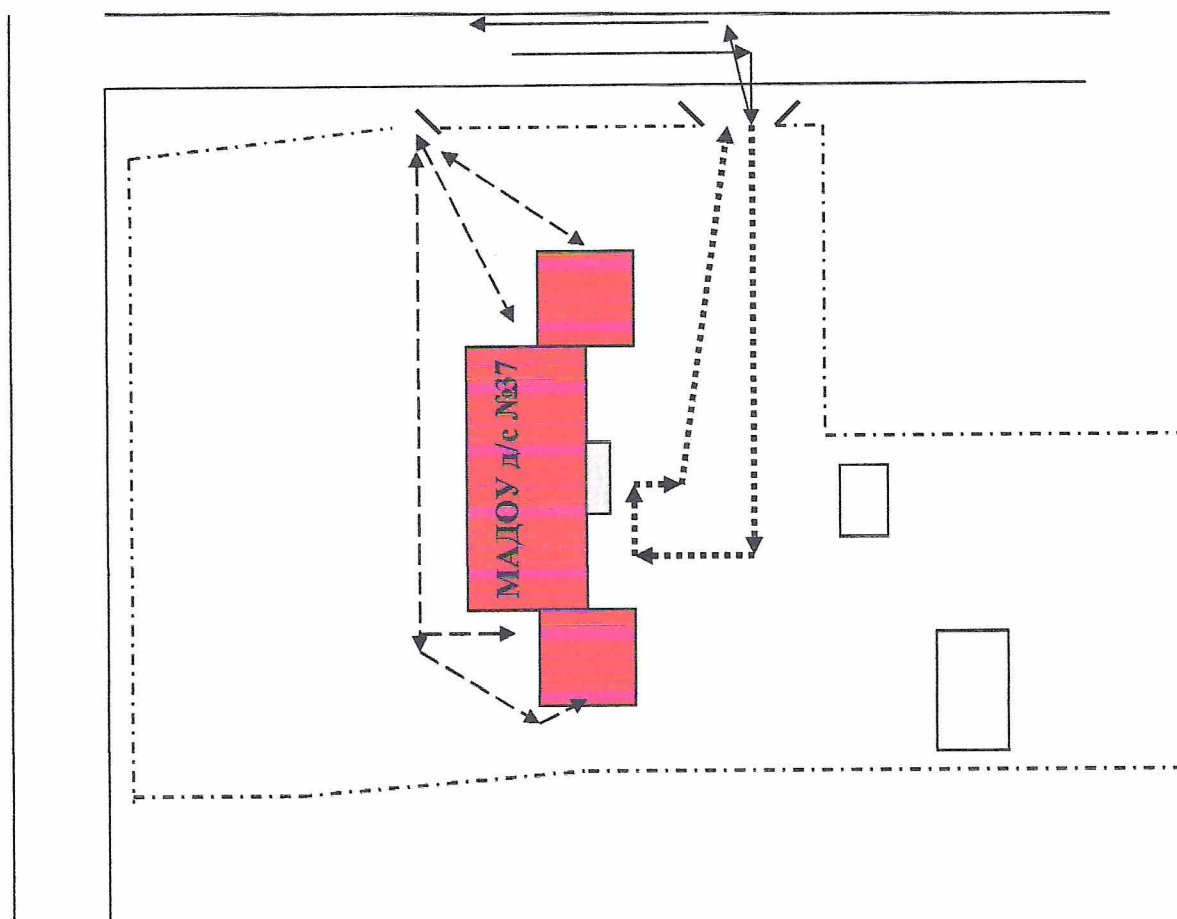
**Схема организации дорожного движения
в непосредственной близости от МАДОУ д/с № 37 с размещением
соответствующих технических средств организации дорожного движения,
маршрутов движения детей и расположение парковочных мест**







Движение детей в образовательное учреждение

Схема путей движения детей выполняется на выбор в удобном исполнении

**Пути движения транспортных средств к местам разгрузки/погрузки
и рекомендуемые безопасные пути передвижения детей
по территории МАДОУ д/с № 37**



-  - движение грузовых транспортных средств по территории МАДОУ д/с №37
-  - въезд/выезд грузовых транспортных средств
-  - движение детей(воспитанников) на территории МАДОУ д/с №37
-  - место разгрузки/погрузки

ДЕТСКИЙ САД № 37

ПРИКАЗ

от «29» августа 2024 г.

№ 64/1 - о

О назначении ответственного за проведение
работы по профилактике детского дорожно-транспортного
травматизма и соблюдению ПДД

В целях обеспечения профилактики детского дорожно-транспортного
травматизма на 2024-2025 учебный год

П Р И К А З Ы В А Ю:

1. Назначить ответственным за проведение работы по профилактике детского дорожно-транспортного травматизма и соблюдению ПДД заместителя заведующего Исмаилову Е.В.
2. Заместителю заведующего Исмаиловой Е.В. составить План мероприятий по ПДД и профилактике детского дорожно-транспортного травматизма на 2024-2025 учебный год.
3. Контроль за исполнением приказа оставляю за собой.

Заведующий МАДОУ д/с № 37



Г.В.Рыжова

Ознакомлена:

Исмаилова Е.В.

**ПЛАН МЕРОПРИЯТИЙ МАДОУ д/с № 37
ПО ПДД И ПРОФИЛАКТИКЕ ДТТ**

<i>Работа с кадрами</i>			
1	Тематический контроль «Анализ предметно-пространственной развивающей среды в группах по обучению ПДД».	сентябрь	зам. зав.
2	Консультации для педагогов по вопросам ПДДТ.	в течение года	зам. зав.
3	Инструктажи по ПДД: <ul style="list-style-type: none"> • охрана жизни и здоровья при перевозке воспитанников автомобильным транспортом; • предупреждение детского дорожно-транспортного травматизма. 	2 раза в год	зам. зав.
4	Индивидуальные консультации по вопросам ПДДТ с педагогами по мере необходимости.	в течение года	зам. зав.
5	Выставка творческих работ «Дети и дорога».	октябрь, май	педагоги
6	Оперативный контроль по вопросам ПДДТ.	в течение года	зам. зав.
7	Выставка и обзор методической литературы по основам безопасности дорожного движения «В помощь воспитателю» - «Изучаем ПДД».	в течение года	педагоги
8	Пополнение предметно-пространственной среды методическими материалами по ПДД.	в течение года	педагоги
<i>Организационно-педагогические мероприятия</i>			
1	Корректировка планов работы по профилактике детского дорожного травматизма на учебный год.	август	педагоги
2	Обновление тематических папок ДТТ по работе с родителями.	в течение года	педагоги
3	Обновление предметно развивающей среды в групповых центрах дорожной безопасности.	в течение года	педагоги
4	Пополнение базы материалов по ПДД в методическом кабинете.	в течение года	педагоги, зам. зав.
<i>Работа с детьми</i>			
1	Участие в городских, областных, всероссийских, международных конкурсах по ПДД.	в течение года	педагоги

2	Физкультурный досуг «В стране дорожных знаков»	октябрь	инструктор по фк
3	Интеллектуально-познавательная игра «Мы-пешеходы».	октябрь	педагоги старших и подготовительных групп
4	Фестиваль песен по ПДД «Правила дорожные знать каждому положено!».	ноябрь	музыкальный руководитель
5	Минутки дорожной безопасности «В поисках безопасных ситуаций...».	еженедельно	педагоги
6	Игровая деятельность по ПДД: дидактические, настольные, сюжетно-ролевые, спортивные, строительные игры.	в течение года	педагоги
7	Тематические беседы по ПДД.	в течение года	педагоги
8	Просмотр мультимедийных презентаций и познавательных сюжетов по вопросам ДТТ.	в течение года	педагоги
9	Продуктивная деятельность: лепка, аппликация, рисование транспортных средств; оформление коллажей.	в течение года	педагоги
10	Рассматривание серий сюжетных картин, чтение художественной литературы по ПДД.	в течение года	педагоги
<i>Работа с родителями</i>			
1	Оформление памяток, буклетов, плакатов для родителей по ПДД.	в течение года	педагоги
2	Обновление тематической папки по ПДД.	в течение года	педагоги
3	Проведение родительских собраний, консультаций, семинаров, практикумов и др. для родителей по дорожной безопасности.	в течение года	педагоги групп
4	Обновление тематических стендов по ДТТ.	в течение года	педагоги, зам. зав.
5	Привлечение родителей к участию в выездных экскурсиях, походах, конкурсах и т.п.	в течение года	воспитатели